

Handwritten notes in blue ink, including a signature and the text "E.P.".

Demonstração de Resultados

DEMONSTRAÇÃO DE RESULTADOS

ANO 2017
PÁG. 1

ENTIDADE

MPR

-


MUNICÍPIO DO PESO DA REGUA

2017/01/01 a 2017/12/31

Código de Contas		Exercício			
		N		N - 1	
61	Custos e perdas				
	Custos das mercadorias vendidas e das matérias consumidas:			238.353,64	
	Mercadorias			427.685,40	666.039,04
	Matérias	597.201,29	597.201,29		5.061.643,00
62	Fornecimentos e serviços externos:		4.500.882,60		
	Custos com o pessoal:				
641+642	Remunerações	3.537.799,80		3.459.295,93	
643 a 648	Encargos sociais	1.056.437,39	4.594.237,19	905.326,01	4.364.621,94
63	Transferências e subs. correntes concedidos e prestações sociais		1.313.850,48		970.514,29
66	Amortizações do exercício		4.447.111,37		4.686.690,29
67	Provisões do exercício		1.072.510,56		176.415,79
65	Outros custos operacionais		78.530,59		172.641,92
	(A)		16.604.324,08		16.098.566,27
68	Custos e perdas financeiros		356.292,81		416.557,95
	(C)		16.960.616,89		16.515.124,22
69	Custos e perdas extraordinários		650.744,81		606.168,56
	(E)		17.611.361,70		17.121.292,78
88	Resultado líquido do exercício.....	31.341.202,57	-3.881.520,83	30.566.977,49	-3.675.608,07
	(X)		13.729.840,87		13.445.684,71
	Proveitos e ganhos				
	Vendas e prestações de serviços:				
7111	Venda de mercadorias				
7112+7113	Venda de produtos	480.887,74		466.994,62	
	(B)				
712	Prestações de serviços	1.979.577,59	2.460.465,33	1.536.379,61	2.003.374,23
	()		2.460.465,33		2.003.374,23
72	Impostos e taxas		2.490.781,73		2.574.794,77
(a)	Variação da produção				
75	Trabalhos para a própria entidade				
73	Proveitos suplementares		32.809,26		31.000,57
74	Transferências e subsídios obtidos		7.365.123,04		7.229.901,18
76	Outros proveitos e ganhos operacionais				
	(B)		12.349.179,36		11.839.070,75
78	Proveitos e ganhos financeiros		42.782,26		1.726,46
	(D)		12.391.961,62		11.840.797,21
79	Proveitos extraordinários		1.337.879,25		1.604.887,50
	(F)		13.729.840,87		13.445.684,71
Resumo:	Resultados Operacionais: (B - A)		-4.255.144,72		-4.259.495,52
	Resultados Financeiros: (D - B) - (C - A)		-313.510,55		-414.831,49
	Resultados Correntes: (D - C)		-4.568.655,27		-4.674.327,01
	Resultado Líquido do Exercício: (F - E)		-3.881.520,83		-3.675.608,07

ORGÃO EXECUTIVO

Em ___ de _____ de ____

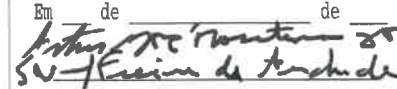


E.P.



ORGÃO DELIBERATIVO

Em ___ de _____ de ____




DEMONSTRAÇÃO DE RESULTADOS FINANCEIROS

ANO 2017

ENTIDADE

MPR

-

MUNICÍPIO DE PESO DA REGUA

Janeiro - Rectificação

Pag. 1

CUSTOS E PERDAS	EXERCÍCIOS		PROVEITOS E GANHOS	EXERCÍCIOS	
	N	N - 1		N	N - 1
681 - JUROS SUPORTADOS	178.668,77	180.815,32	781 - JUROS OBTIDOS	1.806,15	721,85
682 - PERDAS EM ENTIDADES PARTICIPADAS			782 - GANHOS EM ENTIDADES PARTICIPADAS	40.074,55	
683 - AMORTIZAÇÕES DE INVESTIMENTOS EM IMÓVEIS			783 - RENDIMENTOS DE IMÓVEIS		
684 - PROVISÕES PARA APLICAÇÕES FINANCEIRAS			784 - RENDIMENTOS DE PARTICIPAÇÕES DE CAPITAL	445,02	
685 - DIFERENÇAS DE CÂMBIO DESFAVORÁVEIS			785 - DIFERENÇAS DE CÂMBIO FAVORÁVEIS		
687 - PERDAS NA ALIENAÇÃO DE APLICAÇÕES DE TESOURARIA			786 - DESC. DE PTO. PAGAMENTO OBTIDOS		
688 - OUTROS CUSTOS E PERDAS FINANCEIRAS	177.624,04	235.742,63	787 - GANHOS NA ALIEN. APLIC. TESOURARIA		
RESULTADOS FINANCEIROS	-313.510,55	-414.831,49	788 - OUTROS PROV. E GANHOS FINANCEIROS	456,54	1.004,61
Total	42.782,26	1.726,46	Total	42.782,26	1.726,46

ORGÃO EXECUTIVO

Em ___ de ___ de ___

[Handwritten signature]

[Handwritten signature]
[Handwritten signature]
[Handwritten signature]

ORGÃO DELIBERATIVO

Em ___ de ___ de ___

[Handwritten signature]
[Handwritten signature]

[Handwritten signature]

DEMONSTRAÇÃO DE RESULTADOS EXTRAORDINARIOS

ANO 2017

ENTIDADE MPR -

MUNICIPIO DE PESO DA REGUA


Rectificação

Pag. 1

CUSTOS E PERDAS	EXERCÍCIOS		PROVEITOS E GANHOS	EXERCÍCIOS	
	N	N - 1		N	N - 1
691 - TRANSFÊRENCIAS DE CAPITAL CONCEDIDAS	71.019,88	170.477,41	791 - RESTITUIÇÃO DE IMPOSTOS		
692 - DÍVIDAS INCOBRÁVEIS		669,91	792 - RECUPERAÇÃO DE DÍVIDAS		
693 - PERDAS EM EXISTÊNCIAS			793 - GANHOS EM EXISTÊNCIA	127,00	2.465,01
694 - PERDAS EM IMOBILIZAÇÕES	197,41	14.480,02	794 - GANHOS IMOBILIZAÇÕES	136.258,16	418.626,73
695 - MULTAS E PENALIDADES	2.015,00	917,50	795 - BENEFÍCIOS PENAL. CONTRATUAIS	30.177,04	61.548,38
696 - AUMENTOS AMORTIZ. PROVISÕES		-273,00	796 - REDUÇÕES AMORT. PROVISÕES		
697 - CORREÇÕES REL. EXERC. ANTERIORES	559.309,63	386.573,27	797 - CORREÇÕES RELAT. EXERC. ANTERIORES	372.066,94	420.200,71
698 - OUTROS CUSTOS E PERDAS EXTRAORDINÁRIOS	18.202,89	33.323,45	798 - OUTROS PROV. GANHOS EXTRAORDINÁRIOS	799.250,11	702.046,67
RESULTADOS EXTRAORDINARIOS	687.134,44	998.718,94			
			Total	1.337.879,25	1.604.887,50
Total	1.337.879,25	1.604.887,50			

ORGÃO EXECUTIVO

Em ____ de ____ de ____



F.P

ORGÃO DELIBERATIVO

Em ____ de ____ de ____

*Atas 19820' Remetidas por
Silvia Elaine de Azevedo*

